

PARTRA022

La trasera **PARTRA022** no tiene aristas vivas y permite diferentes posiciones de cierre para diferentes anchuras finales de la paridera.




La trasera **PARTRA022** es el modelo básico de trasera “doble S” con forma que permite un mejor acceso y facilitar labores de manejo.

***Posibilidad de Giro**

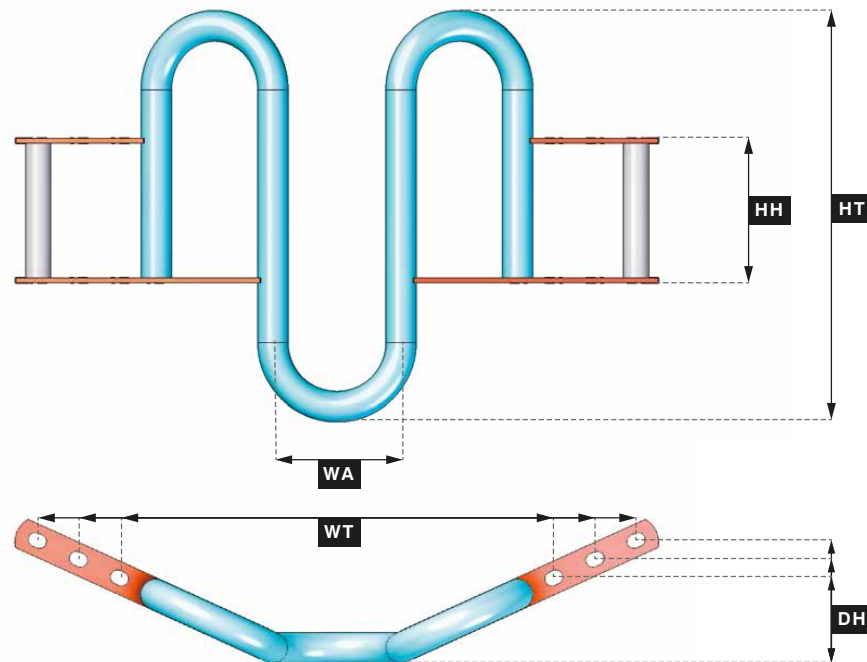


www.govi.es



Ficha catálogo PRODUCTO

TRASERA **PARTRA022**



Características técnicas

	Materiales	● Tubo Ø33,4 x 2,4 S235JRH ● Pletina 35 x 6 S235JRH
	Acabado	Galvanizado
WA	Anchura A	145
WT	Anchura total	496 / 588 / 681
HT	Altura Total	465
HH	Altura herrajes	164
DH	Fondo hasta herraje	97 / 118 / 139

- Medidas orientativas en mm.

Pol. Industrial Los Arenales. C/ Camino Real 3. 40213 Valledado, Segovia (España)
Tel.: +34 921 150 315

govi@govi.es • www.govi.es

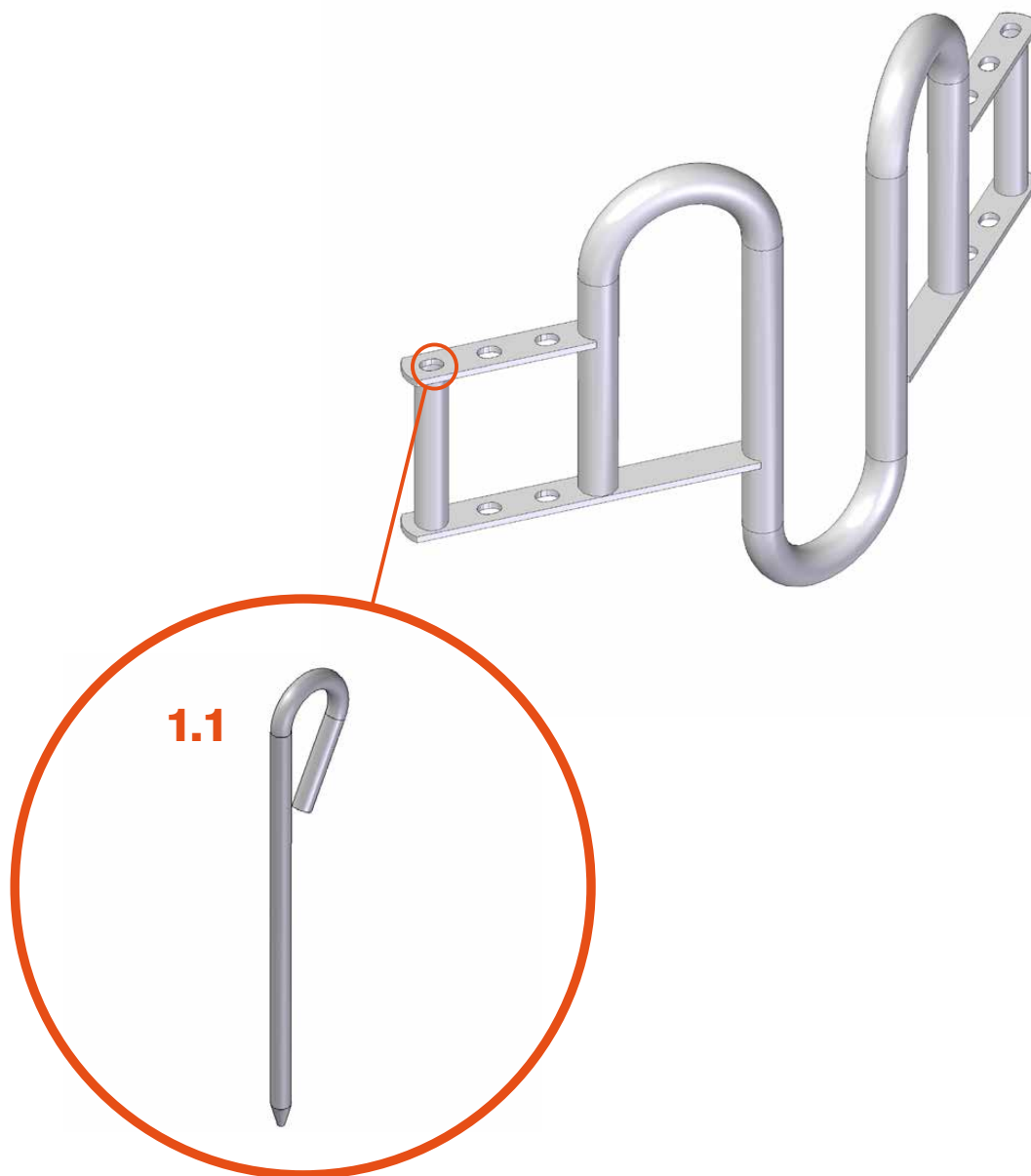
industrias
metálicas

Goví



TRASERA **PARTRA022**

**PARTRA
022**



Referencias

p	1.1	CAY 005	x 2				
---	-----	---------	-----	--	--	--	--